

Monitor Diario - Renta Fija



TC A3500: \$ 876.75 1,087.86 Inflación mth: 11.00% Devaluación 5d (yr): 23.9%
 TC MEP: \$ 1,036.05 24.08% Infla interanual: 288.00% TNA PF (360): 60%

02/05/2024

Badlar: 61.81%
 Pase: 70.00%

TICKER	Emisor	Vencimiento	Precio (ARS) (1)	Precio (USD) (1)	FX MEP	TIR	DM	Intereses Corridos	Valor Técnico	Paridad	Current Yield
--------	--------	-------------	------------------	------------------	--------	-----	----	--------------------	---------------	---------	---------------

Var USD (%)	Volumen VN USD (48hs)*	Var Pesos (%)	Volumen VN Pesos (48hs)*
-------------	------------------------	---------------	--------------------------

BONOS DE LA REPÚBLICA ARGENTINA EN DÓLARES ESTADOUNIDENSES - LEY ARGENTINA

AL29D	REP. ARG	09/07/2029	\$ 63,700.00	61.35	1,038.30	21.73%	2.22	\$ 0.41	\$ 100.41	61.10%	1.63%
AL30D	REP. ARG	09/07/2030	\$ 61,100.00	58.70	1,040.89	21.37%	2.38	\$ 0.31	\$ 100.31	58.52%	1.28%
AL35D	REP. ARG	09/07/2035	\$ 51,100.00	49.01	1,042.64	16.94%	5.62	\$ 1.50	\$ 101.50	48.29%	7.40%
AE38D	REP. ARG	09/01/2038	\$ 54,790.00	52.65	1,040.65	17.96%	4.68	\$ 1.75	\$ 101.75	51.74%	8.07%
AL41D	REP. ARG	09/07/2041	\$ 48,000.00	46.17	1,039.64	16.40%	5.71	\$ 1.44	\$ 101.44	45.51%	7.58%

0.00%	-	0.00%	-
0.00%	-	0.00%	-
0.00%	-	0.00%	-
0.00%	-	0.00%	-
0.00%	-	0.00%	-

BONOS DE LA REPÚBLICA ARGENTINA EN DÓLARES ESTADOUNIDENSES - LEY NUEVA YORK

GD29D	REP. ARG	09/07/2029	\$ 65,000.00	63.65	1,021.21	19.94%	2.27	\$ 0.41	\$ 100.41	63.39%	1.57%
GD30D	REP. ARG	09/07/2030	\$ 63,700.00	60.85	1,046.84	19.74%	2.44	\$ 0.31	\$ 100.31	60.66%	1.23%
GD35D	REP. ARG	09/07/2035	\$ 51,510.00	49.40	1,042.71	16.78%	5.64	\$ 1.50	\$ 101.50	48.67%	7.34%
GD38D	REP. ARG	09/01/2038	\$ 57,340.00	55.30	1,036.89	16.84%	4.81	\$ 1.75	\$ 101.75	54.35%	7.69%
GD41D	REP. ARG	09/07/2041	\$ 48,900.00	46.80	1,044.87	16.14%	5.75	\$ 1.44	\$ 101.44	46.13%	7.48%
GD46D	REP. ARG	09/07/2046	\$ 52,750.00	50.06	1,053.74	16.73%	4.80	\$ 1.50	\$ 101.50	49.32%	7.24%

0.00%	-	0.00%	-
0.00%	-	0.00%	-
0.00%	-	0.00%	-
0.00%	-	0.00%	-
0.00%	-	0.00%	-
0.00%	-	0.00%	-

OBLIGACIONES NEGOCIABLES EN DÓLARES ESTADOUNIDENSES - LEY NUEVA YORK

TLC5D	Telecom S.A.	06/08/2025	\$ 72,550.00	69.80	1,039.40	4.78%	0.90	\$ 0.27	\$ 67.27	103.47%	0.00%
YCA6P	YPF S.A.	28/07/2025	\$ 109,210.00	105.10	1,039.11	6.83%	1.28	\$ 0.61	\$ 100.61	102.38%	8.25%
YMCHD	YPF S.A.	12/02/2026	\$ 69,000.00	67.40	1,023.74	4.77%	1.00	\$ 0.17	\$ 61.71	104.53%	8.59%
MGC9D	Pampa Energía S.A.	08/12/2026	\$ 115,200.00	111.00	1,037.84	3.08%	1.64	\$ -	\$ 100.00	112.15%	8.02%
TLC1D	Telecom S.A.	18/07/2026	\$ 107,070.00	103.40	1,035.49	8.01%	2.05	\$ 0.79	\$ 100.79	100.31%	7.91%
GNCXD	Genneia S.A.	02/09/2027	\$ 91,250.00	86.00	1,061.05	6.79%	1.49	\$ 3.35	\$ 83.35	103.18%	8.14%

0.00%	-	0.00%	-
0.00%	-	0.00%	-
0.00%	-	0.00%	-
0.00%	-	0.00%	-
0.00%	-	0.00%	-
0.00%	-	0.00%	-

OBLIGACIONES NEGOCIABLES EN DÓLARES ESTADOUNIDENSES - LEY ARGENTINA

YMCQD	YPF S.A.	13/02/2026	\$ 101,000.00	97.44	1,036.54	7.40%	1.88	\$ 0.98	\$ 100.98	97.34%	5.09%
CS38D	Cresud S.A.	03/07/2026	\$ 108,790.00	103.40	1,052.13	5.71%	1.79	\$ 1.12	\$ 101.12	106.80%	7.41%
IRCFD	Irsa S.A.	22/06/2028	\$ 112,000.00	108.30	1,034.16	7.25%	2.14	\$ 1.51	\$ 101.51	103.59%	8.32%
IRCGD	Irsa S.A.	25/03/2025	\$ 107,600.00	104.00	1,034.62	8.46%	0.97	\$ 1.95	\$ 101.95	100.84%	7.78%

0.00%	-	0.00%	-
0.00%	-	0.00%	-
0.00%	-	0.00%	-
0.00%	-	0.00%	-

(1) Valores calculados al cierre del 02/05/2024

*Precios con plazo de liquidación en 48hs

*Precios extraídos de Bolsas y Mercados Argentinos (BYMA)

Monitor Diario - Renta Fija

02/05/2024

TICKER	Emisor	Vencimiento	Precio (ARS)*	Precio (USD)*	FX MEP	TIR	TNA	DM	Intereses Corridos	Valor Técnico	Paridad			Var (%)	Volumen VN (48hs)*
--------	--------	-------------	---------------	---------------	--------	-----	-----	----	--------------------	---------------	---------	--	--	---------	--------------------

BONO DEL TESORO NACIONAL VINCULADO AL DÓLAR ESTADOUNIDENSE

T2V4	TESORO NAC.	30/09/2024	\$ 93,000.00	-	-	-13.08%	-13.54%	0.41	\$ 0.05	\$ 100.05	106.02%	0.47%		0.00%	-
TZV25	TESORO NAC.	30/06/2025	\$ 93,500.00	-	-	-5.76%	-5.85%	1.16	\$ -	\$ 100.00	107.07%	-		0.00%	-

BONO DEL TESORO NACIONAL EN PESOS AJUSTADO POR CER

S14O4	TESORO NAC.	14/10/2024	\$ 106.30	-	-	63.11%	55.43%	0.27	\$ 3.68	\$ 103.68	102.53%	-		0.00%	-
S31E5	TESORO NAC.	31/01/2025	\$ 121.85	-	-	60.18%	53.12%	0.46	\$ 9.78	\$ 109.78	110.99%	-		0.00%	-
S28F5	TESORO NAC.	28/05/2025	\$ 108.45	-	-	58.91%	52.12%	0.51	\$ 3.84	\$ 103.84	104.44%	-		0.00%	-
T6X4	TESORO NAC.	20/05/2024	\$ 309.55	-	-	-44.62%	-51.17%	0.04	\$ 5.13	\$ 302.17	102.44%	3.60%		0.00%	-
T2X4	TESORO NAC.	26/07/2024	\$ 1,425.00	-	-	-34.70%	-38.38%	0.24	\$ 5.52	\$ 1,291.96	110.30%	1.40%		0.00%	-
T4X4	TESORO NAC.	14/10/2024	\$ 488.10	-	-	-24.11%	-25.77%	0.46	\$ 1.02	\$ 424.72	114.92%	3.47%		0.00%	-
T5X4	TESORO NAC.	13/12/2024	\$ 410.00	-	-	-20.12%	-21.25%	0.62	\$ 5.81	\$ 349.82	117.20%	3.57%		0.00%	-
T2X5	TESORO NAC.	14/02/2025	\$ 490.00	-	-	-12.90%	-13.34%	0.79	\$ 3.81	\$ 427.51	114.62%	3.46%		0.00%	-
TZX25	TESORO NAC.	30/06/2025	\$ 149.95	-	-	-6.11%	-6.21%	1.15	\$ -	\$ 139.45	107.53%	-		0.00%	-
TX25	TESORO NAC.	09/11/2025	\$ 829.50	-	-	-4.74%	-4.80%	1.50	\$ 6.57	\$ 751.34	110.40%	1.62%		0.00%	-
TX26	TESORO NAC.	09/11/2026	\$ 1,588.00	-	-	-0.02%	-0.02%	1.49	\$ 14.97	\$ 1,541.51	103.02%	1.92%		0.00%	-
TZX26	TESORO NAC.	30/06/2026	\$ 169.00	-	-	0.26%	0.26%	2.15	\$ -	\$ 169.96	99.44%	0.00%		0.00%	-
TZX27	TESORO NAC.	30/06/2027	\$ 175.00	-	-	-0.92%	-0.93%	3.15	\$ -	\$ 169.96	102.97%	0.00%		0.00%	-
TX28	TESORO NAC.	09/11/2028	\$ 1,611.00	-	-	0.28%	0.28%	2.21	\$ 16.84	\$ 1,543.38	104.38%	2.13%		0.00%	-

BONO DE LA NACION ARGENTINA EN MONEDA DUAL - DÓLAR LINKED

TDG24	REP. ARG	30/08/2024	\$ 102,400.00	-	-	-38.65%	-43.34%	0.52	\$ -	\$ 100.00	116.79%	0.00%		0.00%	-
TDJ24	REP. ARG	30/06/2024	\$ 106,350.00	-	-	-71.59%	-93.41%	0.54	\$ -	\$ 100.00	121.30%	0.00%		0.00%	-

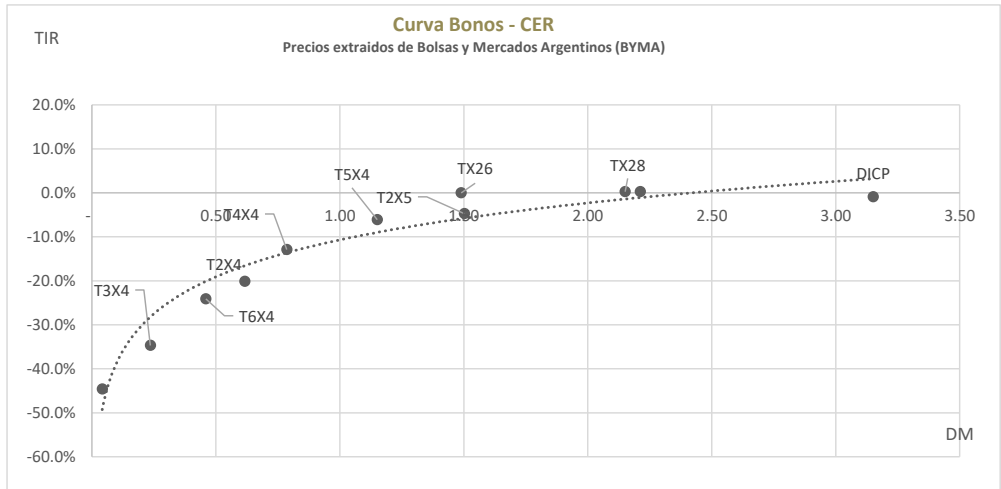
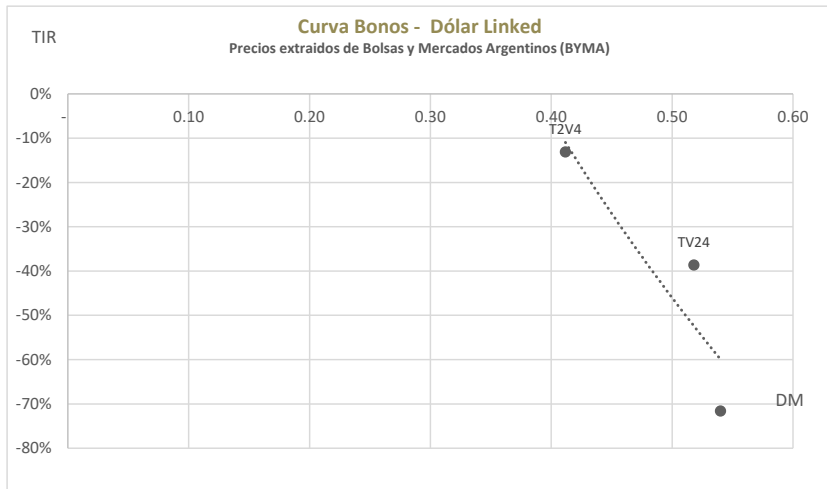
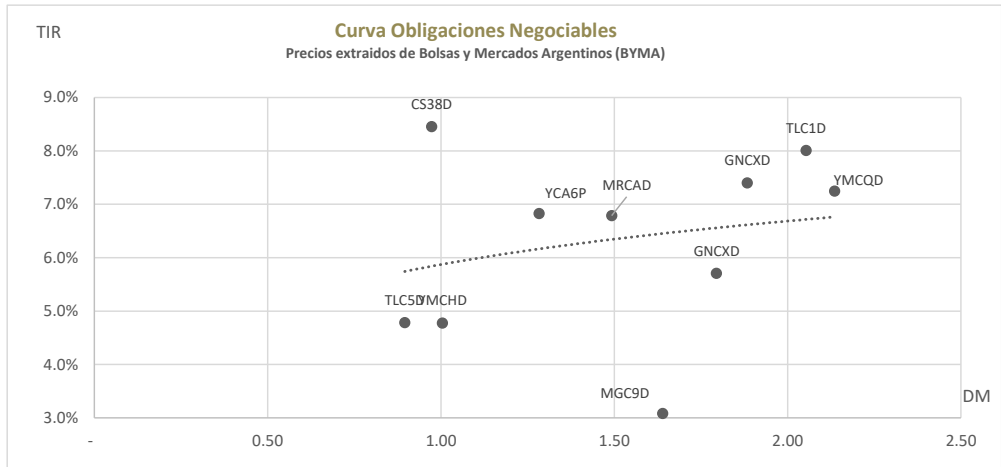
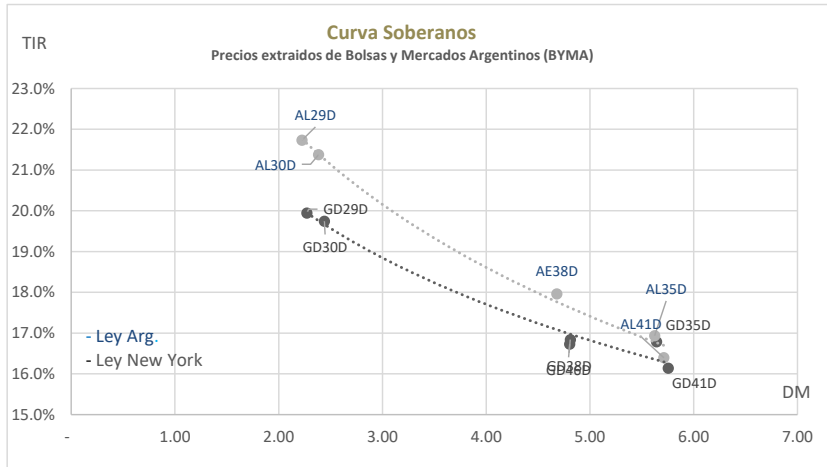
BONO DE LA NACION ARGENTINA EN MONEDA DUAL - CER

TDG24	REP. ARG	30/08/2024	\$ 102,400.00	-	-	-33.48%	-36.88%	0.32	\$ 10.22	\$ 890.33	115.01%	1.37%		0.00%	-
TDJ24	REP. ARG	30/06/2024	\$ 106,350.00	-	-	-18.84%	-19.82%	0.15	\$ 5.61	\$ 991.24	107.29%	0.66%		0.00%	-

LETRA DEL TESORO NACIONAL EN PESOS AJUSTADA POR CER A DESCUENTO

*Precios extraídos de Bolsas y Mercados Argentinos (BYMA)

TC A3500:	\$ 876.75	1,087.86	Inflación mth:	11.00%	Devaluación 5d:	23.9%	Badlar:	61.81%
TC MEP:	\$ 1,036.05	24.08%	Infra internal:	288.00%	TNA PF (360):	60%	Leliqs:	70.00%



BANCO HIPOTECARIO S.A. NO EFECTUÁ RECOMENDACIONES DE NINGÚN TIPO. LA INFORMACIÓN BRINDADA ES A MERO TÍTULO INFORMATIVO. LOS POTENCIALES INVERSORES DEBERÁN EFECTUAR SU PROPIO ANÁLISIS LEGAL, CONTABLE E IMPOSITIVO INDEPENDIENTE PREVIO A TOMAR CUALQUIER DECISIÓN DE INVERSIÓN. EL BANCO PONE A DISPOSICIÓN Y RECOMIENDA REALIZAR EL TEST DEL INVERSOR A FIN DE CONOCER EL PERFIL DE CADA INVERSOR Y ADIERTIÉ QUE LAS INVERSIONES PUEDEN IMPORTAR RIESGOS Y/O RESULTAR INADECUADAS Y/O NO COINCIDIR CON LOS OBJETIVOS ESPECÍFICOS DE INVERSIÓN Y POSICIÓN FINANCIERA.